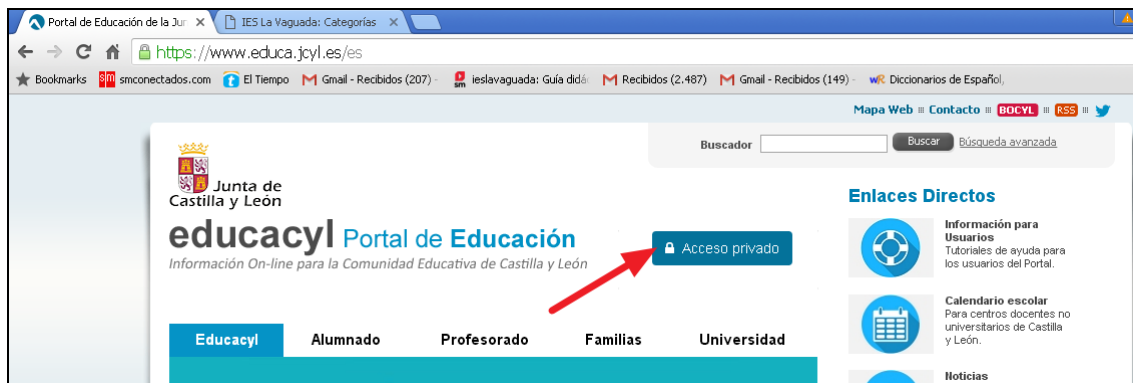


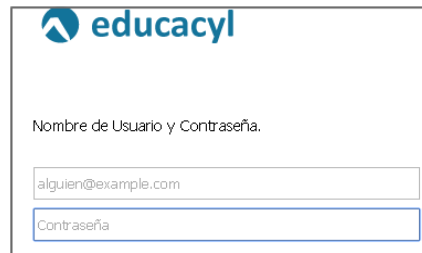
# BREVE GUÍA PARA ALUMNOS SOBRE EL USO DE LA PLATAFORMA DE EDUCACYL

## CÓMO ACCEDER A LA PLATAFORMA DE EDUCACYL

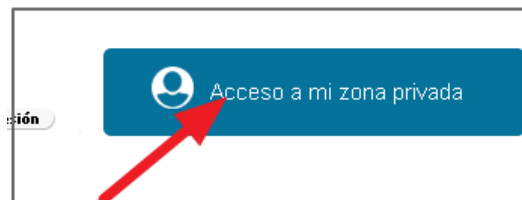
- Entrar en la página web del portal de educación: [www.educa.jcyl.es](http://www.educa.jcyl.es)
- Entrar en Acceso Privado



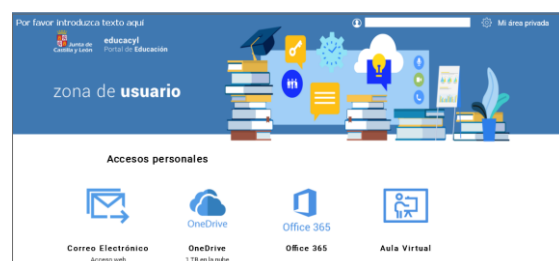
- Introducir los datos correspondientes a usuario y contraseña

A screenshot of the user login form. It features the 'educacyl' logo at the top left. Below it, the text 'Nombre de Usuario y Contraseña.' is displayed. There are two input fields: the first contains the email address 'alguien@example.com' and the second is labeled 'Contraseña'.

- Acceder a la zona privada



- Desde la zona de usuario ya puedes acceder a tu correo electrónico y al aula virtual.

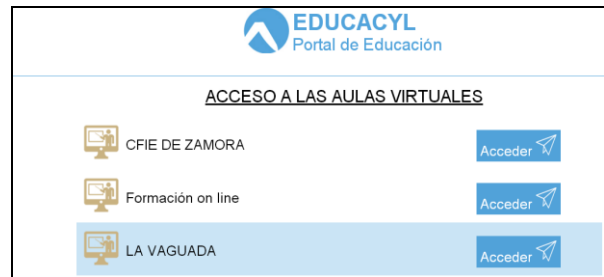


## CÓMO ACCEDER A MOODLE

- Desde la zona de usuario entra en el aula virtual



- Selecciona ahora: Acceder al aula virtual de “La Vaguada”




- Ya estás en moodle



Ahora tienes que entrar en tu curso. Hay dos formas muy rápidas de acceder:

### ACCESO DESDE “MIS CURSOS”

- En el bloque de la izquierda de la pantalla podemos visualizar nuestros cursos.
- Haciendo clic con el ratón entraremos en el curso seleccionado
- Si al entrar en moodle no está operativo ese bloque puedes visualizarlo pinchando en el icono  situado en la parte superior izquierda de la pantalla



### ACCESO DESDE “AREA PERSONAL”

- En el bloque de la izquierda de la pantalla clicar en “Área personal”.
- En la pantalla principal aparecerán nuestros cursos. Clica en uno de ellos para entrar.

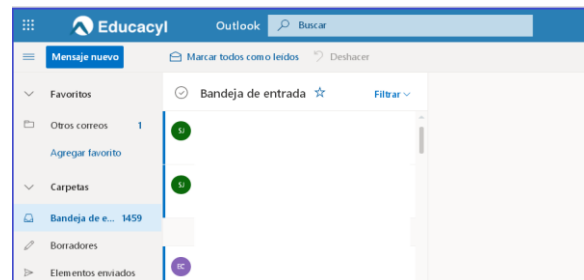


## CÓMO ACCEDER AL CORREO ELECTRÓNICO

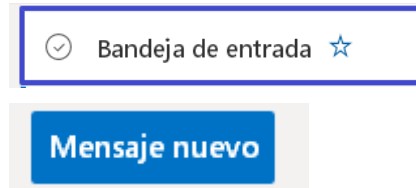
- Desde la zona de usuario entra en el correo electrónico



- Ya estás en el correo electrónico



- Desde aquí podrás ver los mensajes recibidos en la bandeja de entrada
- O enviar mensajes pinchando en "Mensaje nuevo"



Y no olvides que también puedes comunicarte con tu profesor desde el curso de moodle

Para ello en la parte superior de la pantalla de tu curso de moodle pincha en el icono de correo



- Se desplegará un menú desde el que puedes consultar tu correo y enviar nuevos mensajes.



## CÓMO INSTALAR LA APP DE MOODLE EN EL MOVIL

**01 Descarga e instala la aplicación desde PlayStore**



**02 Ejecuta la aplicación, introduce la url del centro y 'CONECTAR'.**



<https://aulavirtual.educa.jcyl.es/nombredelAuladelcentro>

**03 Introduce el usuario y contraseña de educacyl.**



Al pulsar en "Iniciar sesión" accedemos al Aula Virtual

Esperamos que estas instrucciones hayan sido de utilidad y os animamos a usar moodle

